

## UNISINSIGHT IPC5X\_B32\_F05A07\_00000E8- R32026SP22 版本说明书

| 产品代码                     | 交付件（报价件对外中文描述）  |
|--------------------------|---|
| IPC5222-FR-I@MI2-Z2812   | UNISINSIGHT IPC5222-FR-I 200 万普惠智能红外变焦筒型网络摄像机-MI2-Z2812   |
| IPC5222-IHNDXP@MI2-Z2812 | UNISINSIGHT IPC5222-IHNDXP 200 万普惠智能红外变焦筒型网络摄像机-MI2-Z2812 |

Copyright © 2023 重庆紫光华山智安科技有限公司 版权所有，保留一切权利。  
非经本公司书面许可，任何单位和个人不得擅自摘抄、复制本档内容的部分或全部，  
并不得以任何形式传播。本档中的信息可能变动，恕不另行通知。



# 目 录

|                     |   |
|---------------------|---|
| 1 版本信息.....         | 3 |
| 1.1 版本号.....        | 3 |
| 1.2 历史版本信息.....     | 3 |
| 1.3 版本配套表.....      | 3 |
| 1.4 版本升级注意事项.....   | 4 |
| 2 软件特性变更说明.....     | 4 |
| 3 操作方式变更说明.....     | 4 |
| 4 版本使用限制及注意事项.....  | 4 |
| 5 存在问题与规避措施.....    | 4 |
| 6 解决问题列表.....       | 4 |
| 7 相关资料.....         | 4 |
| 7.1 相关资料清单.....     | 4 |
| 7.2 资料获取方式.....     | 4 |
| 8 技术支持.....         | 4 |
| 附录 A 版本升级操作指导 ..... | 4 |

本文介绍了 R32026SP22 版本的特性、使用限制、存在问题及规避措施等，在加载 R32026SP22 版本前，建议您备份配置文件，并进行内部验证，以避免可能存在的风险。

本文档需和本文“相关资料”中的文档一起配合使用。

## 1 版本信息

### 1.1 版本号

外部版本号:R32026SP22

版本号查询方式：登录摄像机 web，点击右上角“系统”，点击左侧“系统信息”，可直接查看程序版本号。

### 1.2 历史版本信息

表1 历史版本信息表

| 版本号        | 基础版本号      | 发布日期       | 版本类型 | 备注 |
|------------|------------|------------|------|----|
| R32026SP22 | R32026SP15 | 2023-10-31 | 正式版本 |    |
| R32026SP15 | R32026SP09 | 2023-08-07 | 正式版本 |    |
| R32026SP09 | R32011SP09 | 2023-02-21 | 正式版本 |    |
| R32011SP09 | E31014SP01 | 2022-04-24 | 正式版本 |    |
| E31014SP01 | E31010SP01 | 2021-8-30  | 正式版本 |    |
| E31010SP01 | A31008SP01 | 2021-8-3   | 正式版本 |    |
| A31008SP01 | /          | 2021-6-17  | 试制版本 |    |

### 1.3 版本配套表



注意

在升级版本之前，请注意与本版本配套的软、硬件条件必须符合下表的要求。

表2 版本配套表

| 产品系列       | 软件对外版本信息       |
|------------|----------------|
| ES3024-VMS | VMS-1.1.26 (R) |
| NVR2016    | E02002SP35     |
| EC200系     | E02002SP15     |
| 搜索工具       | BCT-V1.2.3 (R) |

## 1.4 版本升级注意事项

无

## 2 软件特性变更说明

- 增加新特性:支持事件标签

## 3 操作方式变更说明

无

## 4 版本使用限制及注意事项

无;

## 5 存在问题与规避措施

无;

## 6 解决问题列表

- 无

## 7 相关资料

### 7.1 相关资料清单

- 华智 IPC 产品\_用户 FAQ

### 7.2 资料获取方式

联系 UNISINSIGHT 技术支持获取。

## 8 技术支持

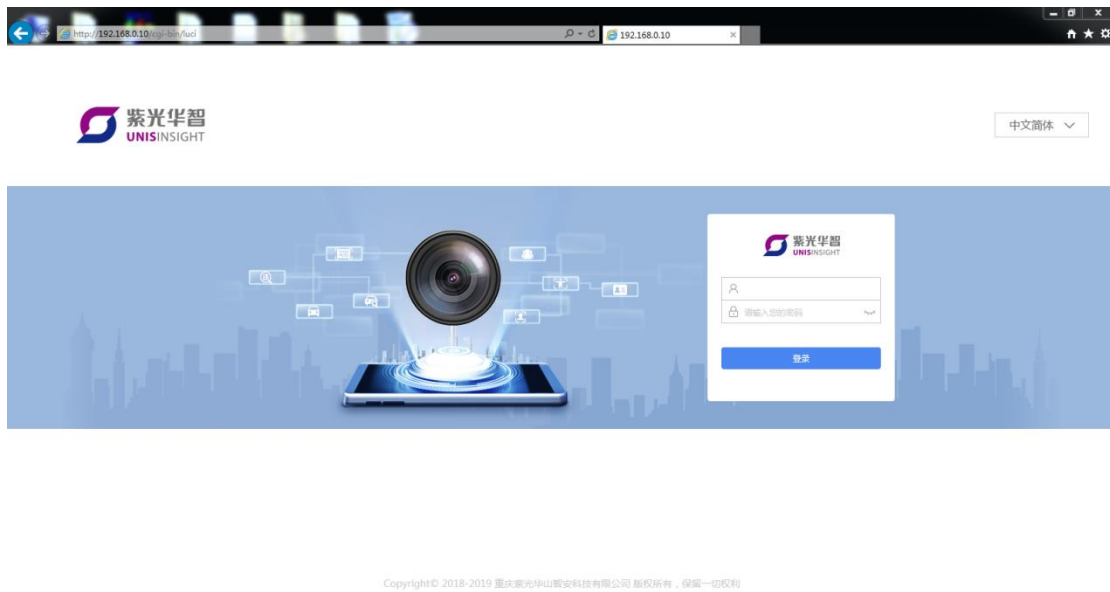
技术支持热线电话：400-688-6363（手机、固话均可拨打）

网址：[www.unisinsight.com](http://www.unisinsight.com)

## 附录 A 版本升级操作指导

- (1) 将设备接好电源与网线后，在 ie 浏览器登录设备 web 网页，地址为设备 ip，默认为：192.168.0.10，web 页面如图 1 所示：

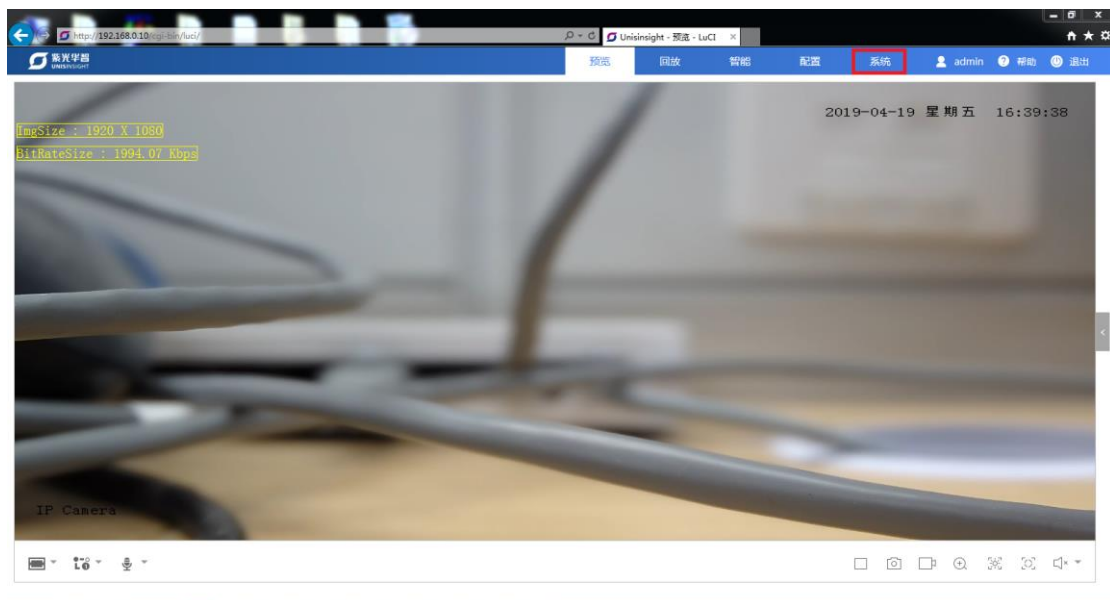
图1 web 页面



(2) 输入账号密码进行登录;

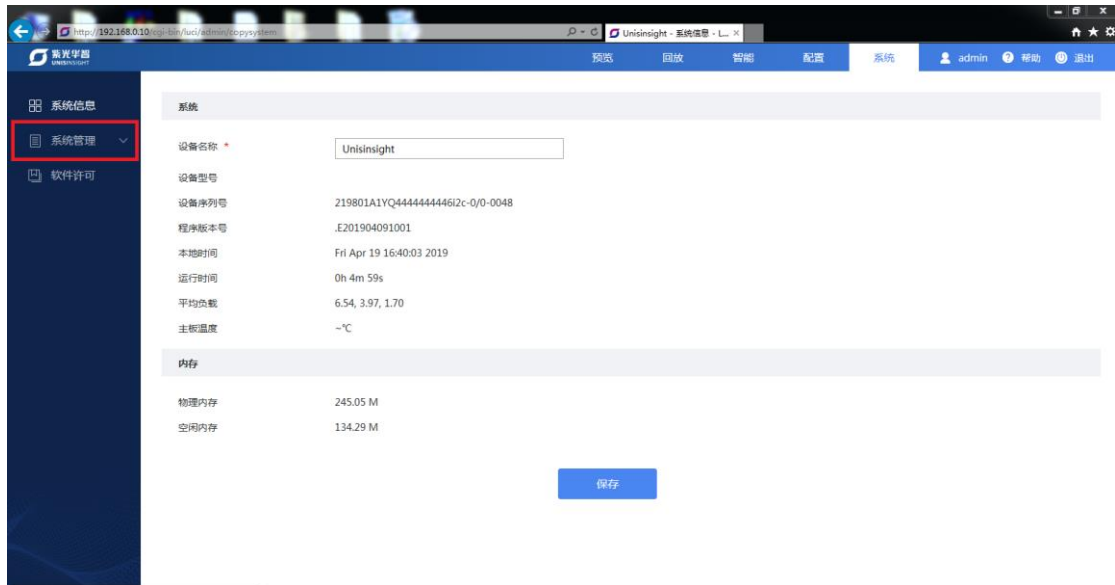
发货软件初次登录会提示设置密码，使用设置的密码进行登录，登录成功后如图 2 所示:

图2 预览界面



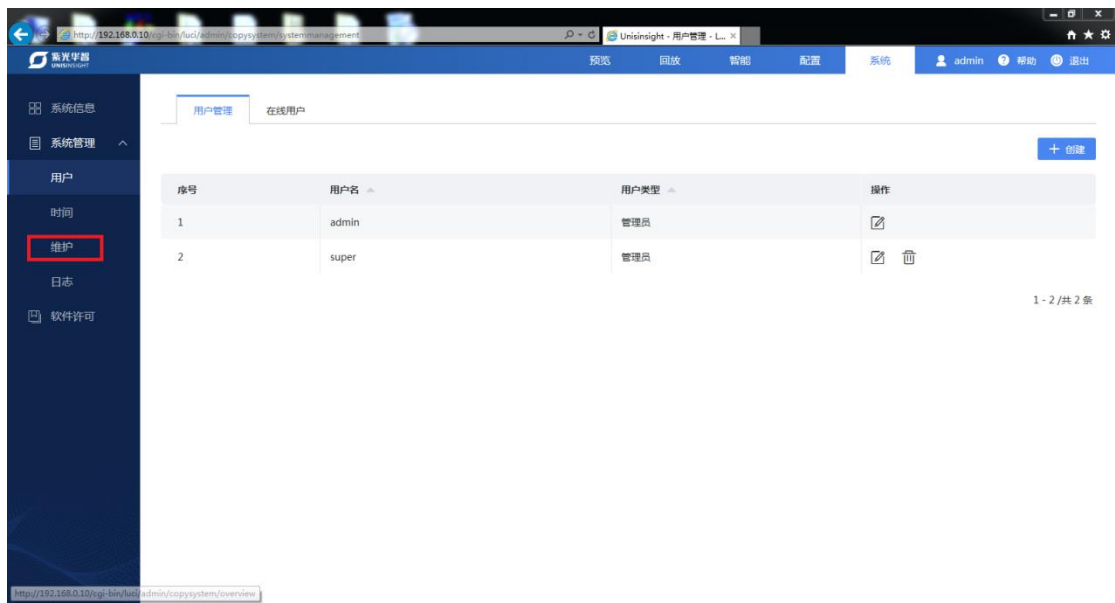
(3) 点击右上角“系统”选项进入系统设置页面，如图 3 所示:

图3 系统页面



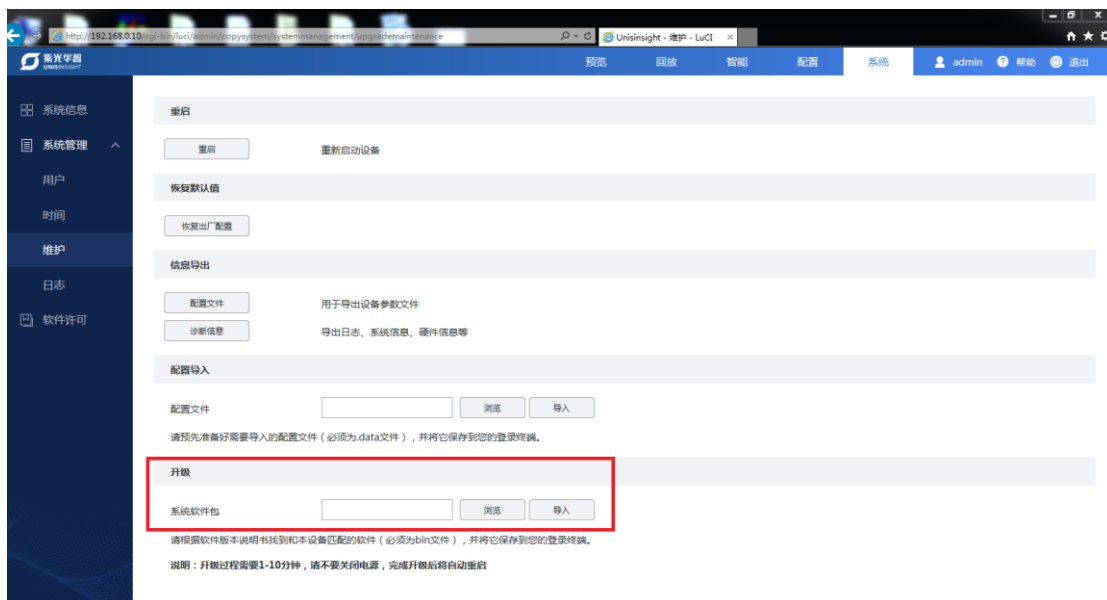
(4) 点击左侧“系统管理”，出现如图 4 子选项，点击“维护”，进入维护页面：

图4 维护页面



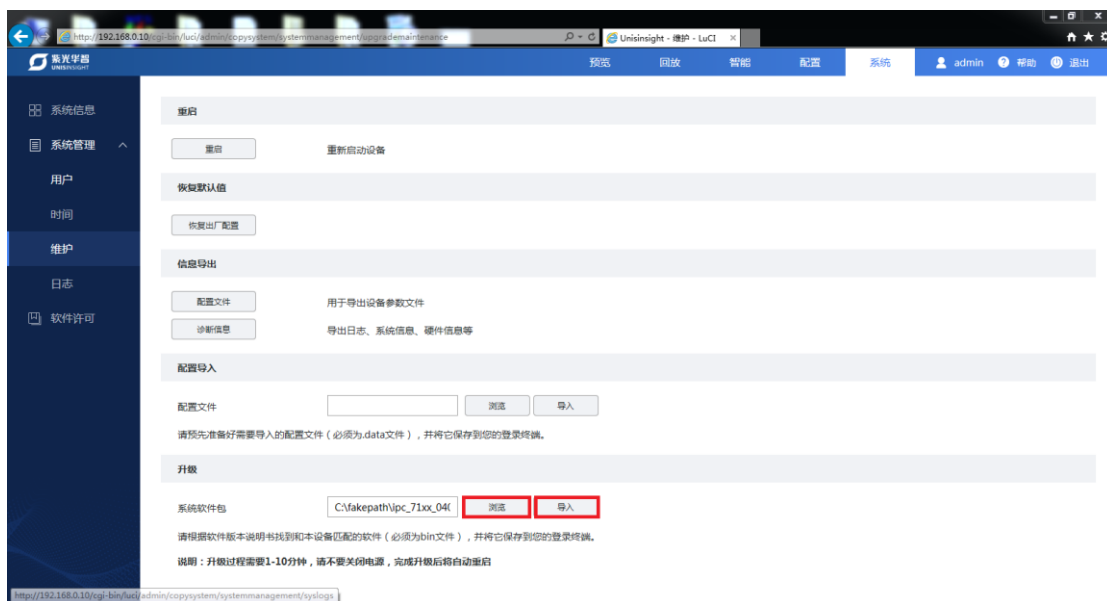
(5) 在维护页面下方有升级选项，如图 5 所示，点击“浏览”，弹出对话框，选择要升级的在线程序，点击“打开”：

图5 升级选项



(6) 打开成功后如图 6 所示，点击“导入”后，等待页面跳转：

图6 升级文件导入



(7) 待页面跳转到如图 7 页面后，点击“执行”，等待系统升级（系统升级可能需要 2~10 分钟），升级成功后页面会刷新到图 1 的登录页面表示升级完成（如果未刷新请手动刷新页面）。



注意

升级过程中请不要断开网络和电源！

图7 升级跳转页面

